

Webinar: Comparación de tratamientos • Gestión de proyectos de mejora



Introducción a la comparación de tratamientos con Minitab y presentación de la herramienta de gestión de proyectos para alcanzar la excelencia de un producto o proceso, Companion by Minitab.

Descripción del evento

Inicio	23-10-2020, 9:00
Clausura	23-10-2020, 12:00
Disponibles	91
Cierre inscripción	23-10-2020, 11:30
Lugar	Online

Agendas

9:00 - 10:30

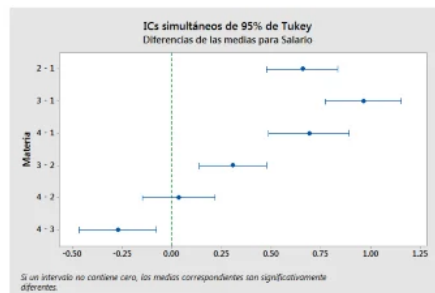
Comparación de tratamientos en base a evidencias

Lourdes Pozueta

En esta sesión consideraremos situaciones donde hemos obtenido datos de la aplicación de diferentes tratamientos y donde queremos determinar si existen evidencias de que los tratamientos afectan y cómo afectan.

Evitaremos la práctica habitual de resumir la información en una media para comparar las medias, obviando la variabilidad de los datos utilizando las herramientas de Minitab para establecer intervalos de confianza, comparación de 2 o más tratamientos y análisis de la varianza (ANOVA). Minitab aporta salidas visuales interesantes donde se identifican los resultados de las pruebas (no solo los valores resumen), se muestran las evidencias y permite integrar la práctica en las rutinas de trabajo de las empresas.

Además, abordaremos la planificación de pruebas donde trataremos los métodos de recolección de datos para que el resultado que obtenemos sea creíble.



Tukey Simultaneous Tests for Differences of Means

Difference of Subject Levels	Difference of Means	SE of Difference	Simultaneous 95% CI	T-Value	Adjusted P-Value
2 - 1	0.5567	0.0064	(0.4768, 0.8366)	9.80	0.000
3 - 1	0.9633	0.0708	(0.7735, 1.1551)	13.60	0.000
4 - 1	0.0900	0.0730	(0.4870, 0.8930)	9.20	0.000
3 - 2	0.3907	0.0632	(0.1296, 0.4777)	4.80	0.000
4 - 2	0.8333	0.0678	(0.1503, 0.2169)	9.40	0.000
4 - 3	-0.2733	0.0721	(-0.4686, -0.0781)	-3.70	0.003

Individual confidence level = 98.94%

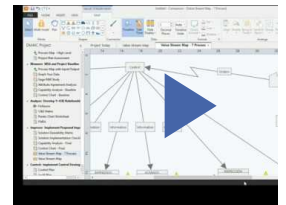
10:30 - 11:00

Pausa

Octubre 2020

L	M	X	J	V	S	D
			1	2	3	4
5	6	7	8	9	10	11
12	13	14	15	16	17	18
19	20	21	22	23	24	25
26	27	28	29	30	31	

Últimos videos Minitab



Introducción a Companion 12/2/2019

Companion by Minitab es un programa que proporciona en aplicación única y fácil de usar

1.2k

20

1 ... 20 21

[VER GALERÍA DE VIDEOS](#)

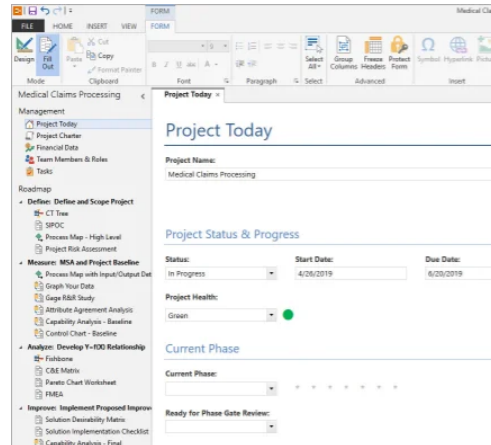
Gestión de proyectos con Minitab

Javier Maqueda

Después de utilizar las herramientas de gestión de proyectos con [Minitab Workspace](#), utilizaremos Companion by Minitab para tener una visión general y ser capaz de adelantarse a los problemas.

Todo en una interfaz intuitiva al alcance de su mano. Nuestras herramientas ayudan a formar procesos e identificar oportunidades que, en última instancia, facilitan la resolución de problemas. Cree procesos, identifique oportunidades de mejora, obtenga la aceptación de las partes interesadas, comuníquese con claridad y resuelva problemas con facilidad.

En esta sesión, además encontraremos las diferencias entre [Companion by MinitabCloud](#) y Desktop.



Ponentes




Javier
Maqueda

Addlink Software Científico



Lourdes
Pozueta
Fernández

Directora de AVANCEX+i,
S.L.

 Por favor, identifíquese para inscribirse a este evento

 GUARDAR EN ▾

INVITAR A UN AMIGO

Requisitos y configuración

El audio del seminario se ofrece por VoIP, por lo que será necesario que el equipo que utilice para participar en el seminario disponga de altavoces o auriculares.

Le recomendamos que [compruebe la conectividad del equipo](#) que utilizará para asistir al seminario, los [reproductores multimedia](#) y que lea el documento [instrucciones y recomendaciones para los asistentes](#) para su óptimo seguimiento. Si desea ahorrar tiempo en el acceso al webinar, configure el [gestor de eventos](#) antes del día de su realización.

Consulte los [requisitos mínimos de sistema](#) para participar en nuestros webinars.

Si no puede asistir...

Si no puede asistir y está interesado en este webinar, regístrese y le facilitaremos en un plazo de 24h a 36h un enlace para que pueda ver en diferido la grabación que realizaremos.